

10-11 października 2018, Kraków

SyMas / Maintenance


Targi
w Krakowie


































Wystawca numer stoiska

PLAN STOISKA

Można dostarczyć plan stoiska na arkuszu Wystawcy zachowując oznaczenia zgodne z poniższą legendą.

Plan stoiska wraz z rozmieszczeniem elementów standardowych zabudowy oraz zamówionych na formularzu nr 2:



 lada z półką 100x50x100	 drzwiczki szklane suwane w gablocie lub witrynie, bez zamka	 szklana półka ścienna 100x27 * ilość półek
 lada z półką 50x50x100	 drzwiczki szklane suwane w gablocie lub witrynie, z zamkiem	 drewniana półka ścienna 100x27 * ilość półek
 lada łukowa z półką	 drzwiczki drewniane suwane w podeście, bez zamka	 półka na książki 100x8 * ilość półek
 regał z 5 półkami 100x50x250	 drzwiczki drewniane suwane w podeście, z zamkiem	 hoker (krzesło barowe)
 witryna szklana 100x50x250 bez oświetlenia, jedna strona otwarta, z: * ilość półek szklanych 1 półką szklaną 2 półkami szklanymi 3 półkami szklanymi	 podest 50x50 h = 40, 60, 80 lub 100	 halogen
 witryna szklana 50x50x250 bez oświetlenia, jedna strona otwarta, z: * ilość półek szklanych 1 półką szklaną 2 półkami szklanymi 3 półkami szklanymi	 podest 100x50 h = 40, 60, 80 lub 100	 stół z blatem drewnianym 80x80
 gablota 100x50x100 jedna strona otwarta z przeszkleniem 20cm	 podest 100x100 h = 40, 60, 80 lub 100	 stół barowy
 gablota 50x50x100 jedna strona otwarta z przeszkleniem 20cm	 ścianka działowa	 krzesło
 gablota łukowa jedna strona otwarta z przeszkleniem 20cm	 zasłonka	 wieszak
	 drzwi harmonijkowe z zamkiem	 szafka kuchenna
	 gniazdo 230V (1 faza)	 lodówka
	 gniazdo 400V (3 fazy) do 6kW / 16A do 10kW / 16A lub 32A do 20kW / 32A do 40kW / 32A lub 63A * kW / A	 szafka z 1-komorowym zlewem i podgrzewaczem wody

data

pieczęć firmy

podpis osoby upoważnionej do zawierania umów